

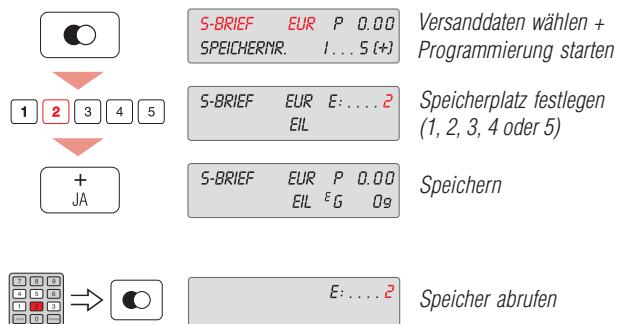
## Systemfunktionen

Tarieren	0	⇒	Mode nein
Wahldrucke programmieren	1	⇒	Mode nein
Kalibrieren	2	⇒	Mode nein
Gewichtsgrenzen zum Aussteuern festlegen <i>(nur FP 9000 mit Aussteuerfach)</i>	3	⇒	Mode nein
Blancobrief-Funktion <i>(nur FP 9000 ohne Aussteuerfach)</i>	3	⇒	Mode nein
Festporto zum KLASSIEREN festlegen <i>(nur FP 9000 mit Aussteuerfach)</i>	4	⇒	Mode nein
Timeout einstellen	5	⇒	Mode nein
Formaterkennung ein/aus	6	⇒	Mode nein
Transportgeschwindigkeit für Mischpost (C6/C4) anpassen	7	⇒	Mode nein
Kilotarif-Rabatt programmieren	8	⇒	Mode nein

## Weitere Versandarten und Zusatzleistungen

Entgelt bezahlt / Gebühr bezahlt (GBZ)	1	⇒	Weitere Versandarten
Postkarte	2	⇒	Weitere Versandarten
Aerogramm	3	⇒	Weitere Versandarten
Kilotarif	4	⇒	Weitere Versandarten
Luftpost Gebühr bezahlt (LBZ)	5	⇒	Weitere Versandarten

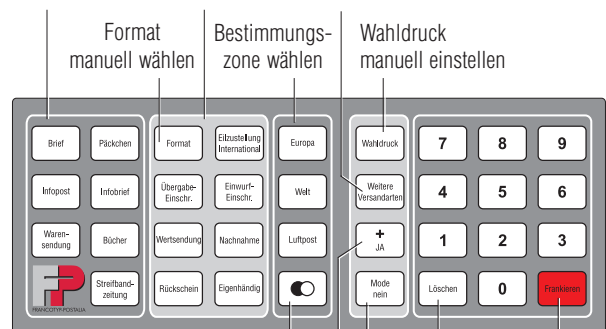
## Kurzwahl programmieren / abrufen



## Kurzanleitung

### Francopost 6000plus / 9000

Versandart wählen    Versandform wählen    Versandarten wählen, die nicht als Versandarttaste verfügbar sind



Format manuell wählen    Bestimmungszone wählen    Wahldruck manuell einstellen

Kurzwahl programmieren/abrufen    Anzeige bestätigen, Funktion ausführen    Frankieren

Option auswählen, Abfrage mit NEIN beantworten    Frankieren abrechnen, Eingabe/Funktion abrechnen, Zahleneingabe löschen    Versandeinstellung löschen

### Was Sie wissen sollten ...

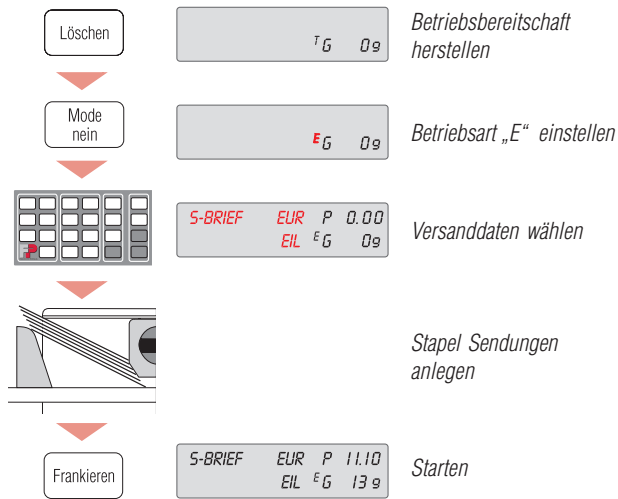
Diese Kurzanleitung richtet sich ausschließlich an Bediener, die schon Erfahrungen im Umgang mit dem Wiegesystem Francopost haben.

Die Kurzanleitung enthält eine Auswahl der am häufigsten genutzten Funktionen. Die vollständige und ausführliche Beschreibung aller Funktionen finden Sie in der Betriebsanleitung.

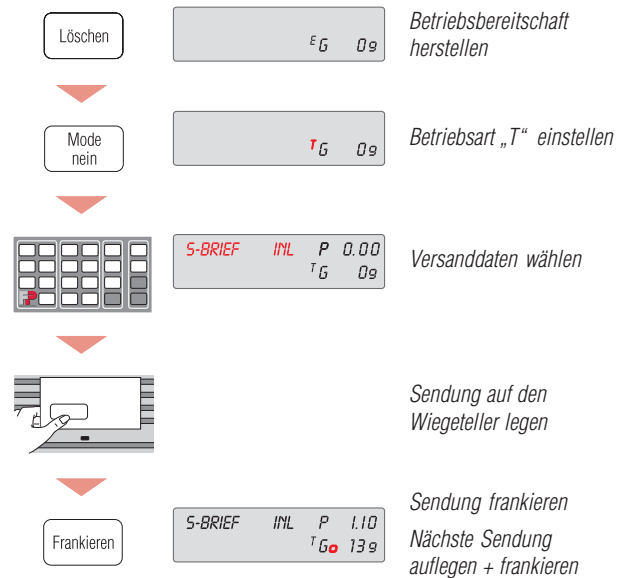
Lesen Sie die Betriebsanleitung auch für wichtige Hinweise

- zum bestimmungsgemäßen Gebrauch
- zum sicheren Umgang mit dem Wiegesystem
- für Wartung, Pflege und Kundendienst
- zur Abhilfe bei auftretenden Störungen.

### Betriebsart EINSTELLEN



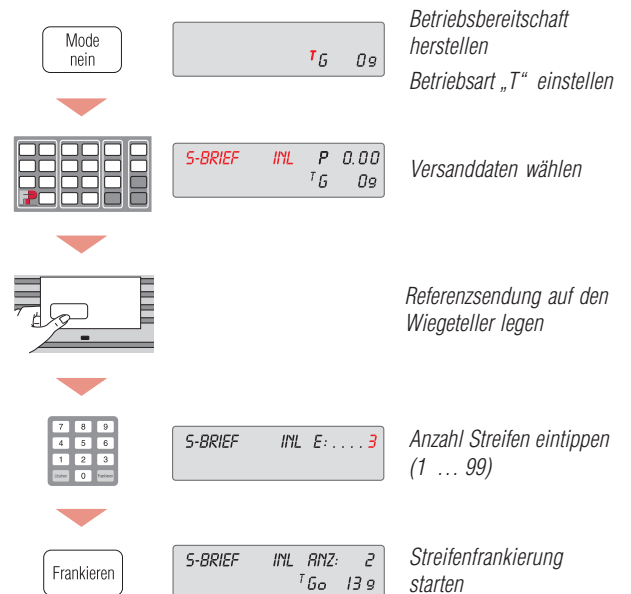
### Betriebsart TAGESPOST



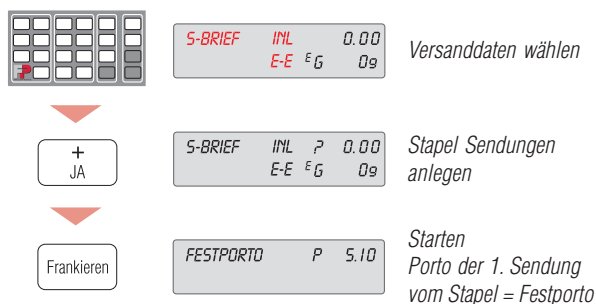
### Festporto – Portowert von Hand einstellen



### Streifenfrankierung



### Festporto – Portowert durch Referenz ermitteln



Ihr Ansprechpartner:



GeWi.Tec GmbH  
Robert-Koch-Str. 1  
82152 Planegg b.Mchn  
Telefon : 089-235089 0  
Telefax: 089-235089 53

[mail@gewi-tec.de](mailto:mail@gewi-tec.de) oder [www.gewi-tec.de](http://www.gewi-tec.de)

**Die Münchner Profis - mit Herz**